

# POISSON SUR ÉPINGLE À LINGE

THÈME : POISSON D'AVRIL





## MATERIEL :


- 1 feuille blanche
- 1 paire de ciseaux
- 1 épingle à linge
- Colle
- feutres



**1- Dessinez un poisson, puis coloriez-le**



**2- A l'aide des ciseaux, découpez le poisson, puis coupez le en 2**



**3- Collez le poisson sur la pince, au niveau de la queue. La partie du haut sur le haut de la pince, la partie du bas sur le bas.**



**5- Pour insérer des messages. Il vous suffit de créer un petit message de le découper et de le coller à l'aide de scotch à l'arrière de la partie basse du poisson, en faisant attention de laisser dépasser le message sur la partie haute.**  
**A vous de jouer, laissez parler votre imagination ...**

