

Formes et Couleurs

Le matériel:

Une règle

Une équerre

Un crayon à papier

Colle

Un marker ou feutre noir

Une paire de ciseaux

Un cutter


Cartons

Feuilles de couleurs



Etape 1:

Tracer et découper les grandes formes




Etape 2: Découper les petits patrons




Etape 3:

Dessiner à l'aide des patrons les formes sur les feuilles de couleurs



Etape 4: Découper les formes sur le papier de couleur




Etape 5: A vos formes et couleurs les enfants




Coller à votre guise les formes correspondantes sur chaque patrons et laisser place à votre imagination !!



Objectifs:



- Accorder les formes selon le modèle
- Reconnaître les différentes formes
- Connaitre les différentes couleurs
- Laisser libre choix à leurs créativité



Réalisé par Alycia animatrice de l'île verte

