

Marionnette émotions



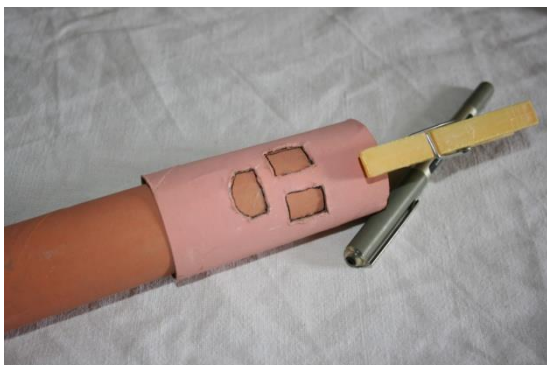
Exprimer ses émotions en jouant...



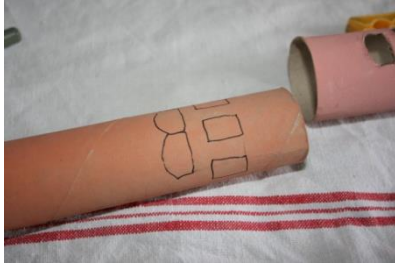
- 1 bouchon de bouteille de lait
- 1 rouleau essuie-main
- Rouleau papier WC
- Des morceaux tissus
- Des bouts de laine
- De la peinture, feutres ...
- Ciseaux, colle, cutter...
- Des yeux et bouches gommettes
(Tu peux dessiner tes yeux, tes bouches)




Peindre les rouleaux et à l'aide d'un cutter (Avec un adulte) découper l'emplacement des yeux et la bouche



Enfiler le rouleau WC sur le rouleau essuie mains et tracer les contours des yeux et la bouche



Faire tourner la tête d'un œil et retracer les emplacements...



Coller, dessiner les bouches et les yeux



Passer et coller les bras en laine ou tissus sur la tête

Coller des cheveux en laine ou tissu dans le bouchon, puis coller le bouchon sur la tête



Découper un rond dans du tissu, faire un trou au milieu et coller sur le bas de la tête



Tourner le corps pour faire changer les émotions de votre marionnette